

Bilans
Aktywa

Lp.	Tytuł	Nr noty	Stan na 31.12.2017r.	Stan na 31.12.2016r.
A	AKTYWA TRWAŁE		337 987 355,34	359 016 309,18
I	Wartości niematerialne i prawne	1	304 292,20	306 782,53
1	Koszty zakończonych prac rozwojowych		0,00	0,00
2	Wartość firmy		0,00	0,00
3	Inne wartości niematerialne i prawne		304 292,20	306 782,53
4	Zaliczki na wartości niematerialne i prawne		0,00	0,00
II	Rzeczowe aktywa trwałe	2.1	277 037 473,38	282 476 722,01
1	Środki trwałe		272 458 912,96	282 059 729,99
a	grunty (w tym prawo użytkowania wieczystego gruntów)		4 464 044,07	4 738 828,95
b	budynki, lokale i obiekty inżynierii lądowej i wodnej		68 673 763,11	70 004 560,75
c	urządzenia techniczne i maszyny		194 442 686,83	202 459 083,01
d	środki transportu		909 800,41	714 080,02
e	Inne środki trwałe		3 968 618,54	4 143 177,26
2	Środki trwałe w budowie		4 578 560,42	416 992,02
3	Zaliczki na środki trwałe w budowie		0,00	0,00
III	Należności długoterminowe	3.1	3 814 390,45	4 302 979,84
1	od jednostek powiązanych		3 575 000,00	4 075 000,00
2	od pozostałych jednostek, w których jednostka posiada zaangażowanie w kapitale		0,00	0,00
3	od pozostałych jednostek		239 390,45	227 979,84
IV	Inwestycje długoterminowe	4.1	44 349 383,31	61 909 515,80
1	Nieruchomości		3 792 405,74	3 989 809,46
2	Wartości niematerialne i prawne		0,00	0,00
3	Długoterminowe aktywa finansowe		40 556 977,57	57 919 706,34
a	w jednostkach powiązanych		25 512 294,81	24 363 023,58
	- udziały lub akcje		25 512 294,81	24 363 023,58
	- inne papiery wartościowe		0,00	0,00
	- udzielone pożyczki		0,00	0,00
	- inne długoterminowe aktywa finansowe		0,00	0,00
b	w pozostałych jednostkach, w których jednostka posiada zaangażowanie w kapitale		8 988 000,00	27 500 000,00
	- udziały lub akcje		8 988 000,00	27 500 000,00
	- inne papiery wartościowe		0,00	0,00
	- udzielone pożyczki		0,00	0,00
	- inne długoterminowe aktywa finansowe		0,00	0,00
c	w pozostałych jednostkach		6 056 682,76	6 056 682,76
	- udziały lub akcje		6 056 682,76	6 056 682,76
	- inne papiery wartościowe		0,00	0,00
	- udzielone pożyczki		0,00	0,00
	- inne długoterminowe aktywa finansowe		0,00	0,00
4	Inne inwestycje długoterminowe		0,00	0,00
V	Długoterminowe rozliczenia międzyokresowe		12 481 816,00	10 020 309,00
1	Aktywa z tytułu odroczonego podatku dochodowego	23.1	12 481 816,00	10 020 309,00
2	Inne rozliczenia międzyokresowe	9.1	0,00	0,00

Sprawozdanie sporządziła:

osoba, której powierzono prowadzenie ksiąg rachunkowych: Główna Księgowa
Gliwice, 26 marca 2018 r.


Grażyna Stachowicz

Sprawozdanie przedstawił Zarząd Spółki:

Wiceprezes Zarządu
ds. Ekonomiczno-Finansowych


Waldemar Chowaniec

Wiceprezes Zarządu
ds. Handlu i Produkcji


Wojciech Siudyła

Prezes Zarządu
Dyrektor Zarzeczny


Zenon Górniak

Bilans
Aktywa cd.

Lp.	Tytuł	Nr noty	Stan na 31.12.2017r.	Stan na 31.12.2016r.
B	AKTYWA OBROTOWE		322 961 726,61	303 819 908,13
I	Zapasy	7.1	102 331 149,86	101 351 430,14
1	Materiały		51 218 430,86	53 894 906,99
2	Półprodukty i produkty w toku		29 784 911,88	22 769 297,23
3	Produkty gotowe		21 314 966,30	24 666 570,48
4	Towary		0,00	0,00
5	Zaliczki na dostawy i usługi		12 840,82	20 655,44
II	Należności krótkoterminowe	8.1	159 651 125,12	136 353 586,22
1	Należności od jednostek powiązanych		10 648 382,80	43 670 138,71
a	z tytułu dostaw i usług, o okresie spłaty:		10 139 162,32	43 069 668,03
	- do 12 miesięcy		10 139 162,32	43 069 668,03
	- powyżej 12 miesięcy		0,00	0,00
b	Inne		509 220,48	600 470,68
2	Należności od pozostałych jednostek, w których jednostka posiada zaangażowanie w kapitale		0,00	0,00
a	z tytułu dostaw i usług, o okresie spłaty:		0,00	0,00
	- do 12 miesięcy		0,00	0,00
	- powyżej 12 miesięcy		0,00	0,00
b	Inne		0,00	0,00
3	Należności od pozostałych jednostek		149 002 742,32	92 683 447,51
a	z tytułu dostaw i usług, o okresie spłaty:		146 382 593,77	88 729 484,38
	- do 12 miesięcy		146 382 593,77	88 729 484,38
	- powyżej 12 miesięcy		0,00	0,00
b	z tytułu podatków, dotacji, ceł, ubezpieczeń społecznych i zdrowotnych oraz innych świadczeń		2 381 904,26	2 799 734,76
c	Inne		238 244,29	1 154 228,37
d	dochodzone na drodze sądowej		0,00	0,00
III	Inwestycje krótkoterminowe		60 811 158,47	65 959 533,48
1	Krótkoterminowe aktywa finansowe		60 811 158,47	65 959 533,48
a	w jednostkach powiązanych	5.1	1 510 454,79	0,00
	- udziały lub akcje		0,00	0,00
	- inne papiery wartościowe		0,00	0,00
	- udzielone pożyczki		1 510 454,79	0,00
	- inne krótkoterminowe aktywa finansowe		0,00	0,00
b	w pozostałych jednostkach	5.1	0,00	0,00
	- udziały lub akcje		0,00	0,00
	- inne papiery wartościowe		0,00	0,00
	- udzielone pożyczki		0,00	0,00
	- inne krótkoterminowe aktywa finansowe		0,00	0,00
c	środki pieniężne i inne aktywa pieniężne		59 300 703,68	65 959 533,48
	- środki pieniężne w kasie i na rachunkach		58 174 560,68	65 959 533,48
	- inne środki pieniężne		1 126 143,00	0,00
	- inne aktywa pieniężne		0,00	0,00
2	Inne inwestycje krótkoterminowe		0,00	0,00
IV	Krótkoterminowe rozliczenia międzyokresowe	9.2	168 293,16	155 358,29
C	NALEŻNE WPŁATY NA KAPITAŁ (FUNDUSZ) PODSTAWOWY		0,00	0,00
D	UDZIAŁY (AKCJE) WŁASNE		2 791 408,61	2 658 916,33
	AKTYWA RAZEM		663 740 490,56	665 495 133,64

Sprawozdanie sporządziła:

osoba, której powierzono prowadzenie ksiąg rachunkowych: Główna Księgowa
Gliwice, 26 marca 2018 r.


Grażyna Stachowicz

Sprawozdanie przedstawił Zarząd Spółki:

Wiceprezes Zarządu
ds. Ekonomiczno-Finansowych


Waldemar Chowaniec

Wiceprezes Zarządu
ds. Handlu i Produkcji


Wojciech Siudyła

Prezes Zarządu
Dyrektor Naczelny


Zenon Górniak

Bilans
Pasywa

Lp.	Tytuł	Nr noty	Stan na 31.12.2017r.	Stan na 31.12.2016r.
A	KAPITAŁ (FUNDUSZ) WŁASNY		427 835 905,59	421 748 531,45
I	Kapitał (fundusz) podstawowy	10.1	97 393 000,00	97 393 000,00
II	Kapitał (fundusz) zapasowy, w tym:		63 199 740,81	63 199 740,81
	- nadwyżka wartości sprzedaży/emisyjnej nad wartością nominalną udziałów (akcji)		0,00	0,00
III	Kapitał (fundusz) z aktualizacji wyceny, w tym:		0,00	0,00
	- z tytułu aktualizacji wartości godziwej		0,00	0,00
IV	Pozostałe kapitały (fundusze) rezerwowe, w tym:		261 155 790,64	228 740 527,02
	- tworzone zgodnie z umową (statutem) spółki		0,00	0,00
	- na udziały (akcje) własne		0,00	0,00
V	Zysk (strata) z lat ubiegłych		0,00	0,00
VI	Zysk (strata) netto	11	6 087 374,14	32 415 263,62
VII	Odpisy z zysku netto w ciągu roku obrotowego (wielkość ujemna)		0,00	0,00
B	ZOBOWIĄZANIA I REZERWY NA ZOBOWIĄZANIA		235 904 584,97	243 746 602,19
I	Rezerwy na zobowiązania		39 208 115,57	42 636 606,71
1	Rezerwa z tytułu odroczonego podatku dochodowego	23.2	1 674 365,00	1 403 285,00
2	Rezerwa na świadczenia emerytalne i podobne	12.1	23 623 656,38	21 036 007,26
	- długoterminowa		15 733 357,73	14 393 499,35
	- krótkoterminowa		7 890 298,65	6 642 507,91
3	Pozostałe rezerwy	12.2	13 910 094,19	20 197 314,45
	- długoterminowe		13 772 639,53	20 069 112,05
	- krótkoterminowe		137 454,66	128 202,40
II	Zobowiązania długoterminowe		89 391 757,85	110 647 381,85
1	Wobec jednostek powiązanych		0,00	0,00
2	Wobec pozostałych jednostek, w których jednostka posiada zaangażowanie w kapitale		0,00	0,00
3	Wobec pozostałych jednostek		89 391 757,85	110 647 381,85
a	kredyty i pożyczki		89 391 757,85	110 647 381,85
b	z tytułu emisji dłużnych papierów wartościowych		0,00	0,00
c	Inne zobowiązania finansowe		0,00	0,00
d	Inne		0,00	0,00
III	Zobowiązania krótkoterminowe	13.1	106 950 466,56	89 908 197,83
1	Wobec jednostek powiązanych		73 148 029,23	63 298 663,41
a	z tytułu dostaw i usług, o okresie wymagalności:		73 138 029,23	63 285 543,25
	- do 12 miesięcy		73 138 029,23	63 285 543,25
	- powyżej 12 miesięcy		0,00	0,00
b	inne		10 000,00	13 120,16
2	wobec pozostałych jednostek, w których jednostka posiada zaangażowanie w kapitale		0,00	0,00
a	z tytułu dostaw i usług, o okresie wymagalności:		0,00	0,00
	- do 12 miesięcy		0,00	0,00
	- powyżej 12 miesięcy		0,00	0,00
b	inne		0,00	0,00
3	Wobec pozostałych jednostek		33 463 853,61	26 219 936,76
a	kredyty i pożyczki		15 046 294,75	15 809 336,92
b	z tytułu emisji dłużnych papierów wartościowych		0,00	0,00
c	Inne zobowiązania finansowe		0,00	0,00
d	z tytułu dostaw i usług, o okresie wymagalności:		6 312 636,18	4 156 644,51
	- do 12 miesięcy		6 312 636,18	4 156 644,51
	- powyżej 12 miesięcy		0,00	0,00
e	zaliczki otrzymane na dostawy		160 152,99	35 342,70
f	zobowiązania wekslowe		0,00	0,00
g	z tytułu podatków, cel, ubezpieczeń i innych świadczeń		7 309 088,52	2 885 144,81
h	z tytułu wynagrodzeń		3 463 103,99	2 942 621,31
i	Inne		1 172 577,18	390 846,51
4	Fundusze specjalne		338 583,72	389 597,66
IV	Rozliczenia międzyokresowe	15.1	354 244,99	554 415,80
1	Ujemna wartość firmy		0,00	0,00
2	Inne rozliczenia międzyokresowe		354 244,99	554 415,80
	- długoterminowe		324 955,86	354 244,99
	- krótkoterminowe		29 289,13	200 170,81
	PASYWA RAZEM		663 740 490,56	665 495 133,64

Sprawozdanie sporządziła:

osoba, której powierzono prowadzenie ksiąg rachunkowych: Główna Księgowa
Gliwice, 26 marca 2018 r.

Grażyna Stachowiec

Sprawozdanie przedstawił Zarząd Spółki:

Wiceprezes Zarządu
ds. Ekonomiczno-Finansowych

Waldemar Chowaniec

Wiceprezes Zarządu
ds. Handlu i Produkcji

Wojciech Siudyla

Prezes Zarządu
Dyrektor Naczelny

Zenon Górniak

Rachunek zysków i strat - wersja porównawcza

Lp.	Tytuł	Nr noty	01.01.- 31.12.2017r.	01.01.- 31.12.2016r.
A	Przychody netto ze sprzedaży i zrównane z nimi, w tym:	16.1,16.2	564 648 166,52	456 211 639,67
	- od jednostek powiązanych		33 737 197,92	81 240 136,65
I	Przychody netto ze sprzedaży produktów		543 828 176,55	440 362 398,75
II	Zmiana stanu produktów (zwiększenie - wartość dodatnia, zmniejszenie - wartość ujemna)		1 089 996,22	-2 442 253,08
III	Koszt wytworzenia produktów na własne potrzeby jednostki		5 399 167,70	6 977 550,96
IV	Przychody netto ze sprzedaży towarów i materiałów		14 330 826,05	11 313 943,04
B	Koszty działalności operacyjnej		546 687 038,34	418 984 729,60
I	Amortyzacja		12 392 431,88	8 817 064,40
II	Zużycie materiałów i energii		410 353 030,87	296 421 079,52
III	Usługi obce		40 399 629,78	37 055 385,15
IV	Podatki i opłaty, w tym:		5 023 139,34	4 723 960,65
	- podatek akcyzowy		153 341,23	14 250,10
V	Wynagrodzenia		49 478 369,62	47 639 191,87
VI	Ubezpieczenia społeczne i inne świadczenia, w tym:		12 998 091,10	12 275 800,59
	- emerytalne		4 234 178,44	4 037 959,28
VII	Pozostałe koszty rodzajowe		2 059 959,02	1 785 310,11
VIII	Wartość sprzedanych towarów i materiałów		13 982 386,73	10 266 937,31
C	Zysk (strata) ze sprzedaży (A-B)		17 961 128,18	37 226 910,07
D	Pozostałe przychody operacyjne	17	15 644 569,17	15 652 005,49
I	Zysk z tytułu rozchodu niefinansowych aktywów trwałych		436 519,69	0,00
II	Dotacje		29 289,13	66 048,36
III	Aktualizacja wartości aktywów niefinansowych		8 204 096,22	14 000 229,24
IV	Inne przychody operacyjne		6 974 664,13	1 585 727,89
E	Pozostałe koszty operacyjne	18	14 840 029,55	19 140 196,57
I	Strata z tytułu rozchodu niefinansowych aktywów trwałych		0,00	385 211,43
II	Aktualizacja wartości aktywów niefinansowych		7 394 513,92	15 482 116,93
III	Inne koszty operacyjne		7 445 515,63	3 272 868,21
F	Zysk (strata) z działalności operacyjnej (C+D-E)		18 765 667,80	33 738 718,99
G	Przychody finansowe		8 913 456,29	2 024 908,64
I	Dywidendy i udziały w zyskach		0,00	0,00
a	od jednostek powiązanych, w tym:		0,00	0,00
	- w których jednostka posiada zaangażowanie w kapitale		0,00	0,00
b	od jednostek pozostałych, w tym:		0,00	0,00
	- w których jednostka posiada zaangażowanie w kapitale		0,00	0,00
II	Odsetki, w tym:	19.1	865 341,46	1 076 187,90
	- od jednostek powiązanych		10 454,79	54 039,34
III	Zysk z tytułu rozchodu aktywów finansowych, w tym:		0,00	0,00
	- w jednostkach powiązanych	19.2	0,00	0,00
IV	Aktualizacja wartości aktywów finansowych	19.2	1 149 271,23	0,00
V	Inne	19.3	6 898 843,60	948 720,74
H	Koszty finansowe		21 391 550,95	4 383 336,01
I	Odsetki, w tym:	20.1	1 995 889,14	1 214 795,16
	- dla jednostek powiązanych		22 234,19	3 140,23
II	Strata z tytułu rozchodu aktywów finansowych, w tym:		0,00	0,00
	- w jednostkach powiązanych		0,00	0,00
III	Aktualizacja wartości aktywów finansowych	20.2	18 512 000,00	1 942 826,85
IV	Inne	20.3	883 661,81	1 225 714,00
I	Zysk (strata) z działalności gospodarczej (F+G-H)		6 287 573,14	31 380 291,62
J	Zysk (strata) brutto		6 287 573,14	31 380 291,62
K	Podatek dochodowy	21-23	200 199,00	-1 034 972,00
L	Pozostałe obowiązkowe zmniejszenia zysku (zwiększenia straty)		0,00	0,00
M	Zysk (strata) netto (J-K+/-L)		6 087 374,14	32 415 263,62

Sprawozdanie sporządziła:

osoba, której powierzono prowadzenie ksiąg rachunkowych: Główna Księgowa
Gliwice, 26 marca 2018 r.


Grażyna Stachowicz

Sprawozdanie przedstawił Zarząd Spółki:

Wiceprezes Zarządu
ds. Ekonomiczno-Finansowych

Waldemar Chowaniec

Wiceprezes Zarządu
ds. Handlu i Produkcji

Wojciech Siudyła

Prezes Zarządu
Dyrektor Naczelny

Zenon Górniak

Rachunek zysków i strat - wersja kalkulacyjna

Lp.	Tytuł	Nr noty	01.01.- 31.12.2017r.	01.01.- 31.12.2016r.
A	Przychody netto ze sprzedaży produktów, towarów i materiałów, w tym:	16.1,16.2	558 159 002,60	451 676 341,79
	- od jednostek powiązanych		33 737 197,92	81 240 136,65
I	Przychody netto ze sprzedaży produktów		543 828 176,55	440 362 398,75
II	Przychody netto ze sprzedaży towarów i materiałów		14 330 826,05	11 313 943,04
B	Koszty sprzedanych produktów, towarów i materiałów, w tym:		495 977 028,48	365 654 924,63
	- jednostkom powiązanim		28 844 085,91	61 513 125,46
I	Koszt wytworzenia sprzedanych produktów		481 994 641,75	355 387 987,32
II	Wartość sprzedanych towarów i materiałów		13 982 386,73	10 266 937,31
C	Zysk (strata) brutto ze sprzedaży (A-B)		62 181 974,12	86 021 417,16
D	Koszty sprzedaży		9 580 648,10	6 437 337,01
E	Koszty ogólnego zarządu		34 640 197,84	42 357 170,08
F	Zysk (strata) ze sprzedaży (C-D-E)		17 961 128,18	37 226 910,07
G	Pozostałe przychody operacyjne	17	15 644 569,17	15 652 005,49
I	Zysk z tytułu rozchodu niefinansowych aktywów trwałych		436 519,69	0,00
II	Dotacje		29 289,13	66 048,36
III	Aktualizacja wartości aktywów niefinansowych		8 204 096,22	14 000 229,24
IV	Inne przychody operacyjne		6 974 664,13	1 585 727,89
H	Pozostałe koszty operacyjne	18	14 840 029,55	19 140 196,57
I	Strata z tytułu rozchodu niefinansowych aktywów trwałych		0,00	385 211,43
II	Aktualizacja wartości aktywów niefinansowych		7 394 513,92	15 482 116,93
III	Inne koszty operacyjne		7 445 515,63	3 272 868,21
I	Zysk (strata) z działalności operacyjnej (F+G-H)		18 765 667,80	33 738 718,99
J	Przychody finansowe		8 913 456,29	2 024 908,64
I	Dywidendy i udziały w zyskach		0,00	0,00
a	od jednostek powiązanych, w tym:		0,00	0,00
	w których jednostka posiada zaangażowanie w kapitale		0,00	0,00
b	od jednostek pozostałych, w tym:		0,00	0,00
	w których jednostka posiada zaangażowanie w kapitale		0,00	0,00
II	Odsetki, w tym:	19.1	865 341,46	1 076 187,90
	- od jednostek powiązanych		10 454,79	54 039,34
III	Zysk z tytułu rozchodu aktywów finansowych, w tym:		0,00	0,00
	- w jednostkach powiązanych		0,00	0,00
IV	Aktualizacja wartości aktywów finansowych	19.2	1 149 271,23	0,00
V	Inne	19.3	6 898 843,60	948 720,74
K	Koszty finansowe		21 391 550,95	4 383 336,01
I	Odsetki, w tym:	20.1	1 995 889,14	1 214 795,16
	- dla jednostek powiązanych		22 234,19	3 140,23
II	Strata z tytułu rozchodu aktywów finansowych, w tym:		0,00	0,00
	- w jednostkach powiązanych		0,00	0,00
III	Aktualizacja wartości aktywów finansowych	20.2	18 512 000,00	1 942 826,85
IV	Inne	20.3	883 661,81	1 225 714,00
L	Zysk (strata) z działalności gospodarczej (I+J-K)		6 287 573,14	31 380 291,62
M	Zysk (strata) brutto		6 287 573,14	31 380 291,62
N	Podatek dochodowy	21-23	200 199,00	-1 034 972,00
O	Pozostałe obowiązkowe zmniejszenie zysku (zwiększenia straty)		0,00	0,00
P	Zysk (strata) netto (M-N-O)		6 087 374,14	32 415 263,62

Sprawozdanie sporządziła:

osoba, której powierzono prowadzenie ksiąg rachunkowych: Główna Księgowa
Gliwice, 26 marca 2018 r.

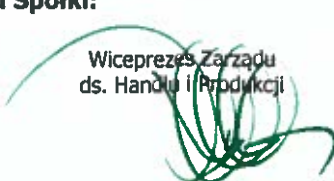

Grażyna Stachowicz

Sprawozdanie przedstawił Zarząd Spółki:

Wiceprezes Zarządu
ds. Ekonomiczno-Finansowych


Waldemar Chowanec

Wiceprezes Zarządu
ds. Handlu i Produkcji


Wojciech Siudyla

Prezes Zarządu
Dyrektor Naczelny


Zenon Goniak

**Skonsolidowany bilans
Aktywa**

Lp.	Tytuł	Nr noty	Stan na 31.12.2017r.	Stan na 31.12.2016r.
A	AKTYWA TRWAŁE		346 339 392,63	366 615 251,75
I	Wartości niematerialne i prawne	1	750 375,53	814 750,85
1	Koszty zakończonych prac rozwojowych		0,00	0,00
2	Wartość firmy		0,00	0,00
3	Inne wartości niematerialne i prawne		750 375,53	814 750,85
4	Zaliczki na wartości niematerialne i prawne		0,00	0,00
II	Wartość firmy jednostek podporządkowanych	2	0,00	0,00
1	Wartość firmy - jednostki zależne		0,00	0,00
2	Wartość firmy - jednostki współzależne		0,00	0,00
III	Rzeczowe aktywa trwałe	3.1	316 139 530,12	321 398 639,31
1	Środki trwałe		310 727 963,25	319 524 441,32
a	grunty (w tym prawo użytkowania wieczystego gruntów)		4 937 468,68	5 214 371,70
b	budynki, lokale i obiekty inżynierii lądowej i wodnej		95 589 581,59	96 395 784,30
c	urządzenia techniczne i maszyny		202 607 242,95	210 827 158,26
d	środki transportu		3 314 684,03	2 597 256,05
e	inne środki trwałe		4 278 986,00	4 489 871,01
2	Środki trwałe w budowie		5 411 566,87	1 874 197,99
3	Zaliczki na środki trwałe w budowie		0,00	0,00
IV	Należności długoterminowe	4.1	248 970,05	237 968,86
1	od jednostek powiązanych		0,00	3 163,92
2	od pozostałych jednostek, w których jednostka posiada zaangażowanie w kapitale		0,00	0,00
3	od pozostałych jednostek		248 970,05	234 804,94
V	Inwestycje długoterminowe	5.1	19 453 496,40	33 394 460,65
1	Nieruchomości		436 216,04	453 329,00
2	Wartości niematerialne i prawne		0,00	0,00
3	Długoterminowe aktywa finansowe		19 017 280,36	32 941 131,65
a	w jednostkach zależnych i współzależnych niewycenianych metodą konsolidacji pełnej lub metodą proporcjonalną		0,00	0,00
	- udziały lub akcje		0,00	0,00
	- inne papiery wartościowe		0,00	0,00
	- udzielone pożyczki		0,00	0,00
	- inne długoterminowe aktywa finansowe		0,00	0,00
b	w jednostkach zależnych, współzależnych i stowarzyszonych wycenianych metodą praw własności		12 950 497,60	26 478 058,10
	- udziały lub akcje		12 950 497,60	26 478 058,10
	- inne papiery wartościowe		0,00	0,00
	- udzielone pożyczki		0,00	0,00
	- inne długoterminowe aktywa finansowe		0,00	0,00
c	w pozostałych jednostkach, w których jednostka posiada zaangażowanie w kapitale		0,00	0,00
	- udziały lub akcje		0,00	0,00
	- inne papiery wartościowe		0,00	0,00
	- udzielone pożyczki		0,00	0,00
	- inne długoterminowe aktywa finansowe		0,00	0,00
d	w pozostałych jednostkach		6 066 782,76	6 463 073,55
	- udziały lub akcje		6 066 782,76	6 056 682,76
	- inne papiery wartościowe		0,00	0,00
	- udzielone pożyczki		0,00	0,00
	- inne długoterminowe aktywa finansowe		0,00	406 390,79
4	Inne inwestycje długoterminowe		0,00	0,00
VI	Długoterminowe rozliczenia międzyokresowe	6.1	9 747 020,53	10 769 432,08
1	Aktywa z tytułu odroczonego podatku dochodowego		9 725 664,00	10 749 945,00
2	Inne rozliczenia międzyokresowe		21 356,53	19 487,08



Waldemar Chowaniec
Wiceprezes Zarządu
ds. Ekonomiczno-Finansowych



Grażyna Stachowiec
Główna Księgowa
osoba, której powierzono prowadzenie
ksiąg rachunkowych




Wojciech Wapyla
Wiceprezes Zarządu
ds. Handlu i Produkcji



Zenon Goniak
Prezes Zarządu
Dyrektor Naczelny

Skonsolidowany bilans
Aktywa cd.

Lp.	Tytuł	Nr noty	Stan na 31.12.2017r.	Stan na 31.12.2016r.
B	AKTYWA OBROTOWE		344 817 225,05	323 392 918,65
I	Zapasy	7.1	107 136 220,05	105 519 825,95
1	Materiały		52 809 444,99	54 951 098,82
2	Półprodukty i produkty w toku		30 835 798,08	23 436 432,79
3	Produkty gotowe		22 163 117,12	25 358 388,72
4	Towary		1 295 081,26	1 636 996,60
5	zaliczki na dostawy i usługi		32 778,60	136 909,02
II	Należności krótkoterminowe	8.1	166 411 300,54	143 637 719,49
1	Należności od jednostek powiązanych		9 421 647,81	42 990 168,32
a	z tytułu dostaw i usług, o okresie spłaty:		9 421 647,81	42 895 168,32
	- do 12 miesięcy		9 421 647,81	42 895 168,32
	- powyżej 12 miesięcy		0,00	0,00
b	inne		0,00	95 000,00
2	Należności od pozostałych jednostek, w których jednostka posiada zaangażowanie w kapitale		0,00	0,00
a	z tytułu dostaw i usług, o okresie spłaty:		0,00	0,00
	- do 12 miesięcy		0,00	0,00
	- powyżej 12 miesięcy		0,00	0,00
b	inne		0,00	0,00
3	Należności od pozostałych jednostek		156 989 652,73	100 647 551,17
a	z tytułu dostaw i usług, o okresie spłaty:		153 880 243,36	96 262 063,18
	- do 12 miesięcy		153 159 151,86	95 706 040,69
	- powyżej 12 miesięcy		721 091,50	556 022,49
b	z tytułu podatków, dotacji, ceł, ubezpieczeń społecznych i zdrowotnych oraz innych świadczeń		2 842 678,02	3 167 739,48
c	inne		266 731,35	1 190 876,01
d	dochodzone na drodze sądowej		0,00	26 872,50
III	Inwestycje krótkoterminowe		70 281 212,05	73 481 970,44
1	Krótkoterminowe aktywa finansowe	9.1	70 281 212,05	73 481 970,44
a	w jednostkach zależnych i współzależnych		1 510 454,79	0,00
	- udziały lub akcje		0,00	0,00
	- inne papiery wartościowe		0,00	0,00
	- udzielone pożyczki		1 510 454,79	0,00
	- inne długoterminowe aktywa finansowe		0,00	0,00
b	w jednostkach stowarzyszonych		0,00	0,00
	- udziały lub akcje		0,00	0,00
	- inne papiery wartościowe		0,00	0,00
	- udzielone pożyczki		0,00	0,00
	- inne długoterminowe aktywa finansowe		0,00	0,00
c	w pozostałych jednostkach		0,00	0,00
	- udziały lub akcje		0,00	0,00
	- inne papiery wartościowe		0,00	0,00
	- udzielone pożyczki		0,00	0,00
	- inne krótkoterminowe aktywa finansowe		0,00	0,00
d	środki pieniężne i inne aktywa pieniężne		68 770 757,26	73 481 970,44
	- środki pieniężne w kasie i na rachunkach		63 442 690,87	69 766 359,51
	- inne środki pieniężne		5 312 515,60	3 715 610,93
	- inne aktywa pieniężne		15 550,79	0,00
2	Inne inwestycje krótkoterminowe		0,00	0,00
IV	Krótkoterminowe rozliczenia międzyokresowe	10	988 492,41	753 402,77
C	NALEŻNE WPŁATY NA KAPITAŁ (FUNDUSZ) PODSTAWOWY		0,00	0,00
D	UDZIAŁY (AKCJE) WŁASNE		2 791 408,61	2 658 916,33
	AKTYWA RAZEM		693 948 026,29	692 667 086,73



 Waldemar Chowaniec
 Wiceprezes Zarządu
 ds. Ekonomiczno-Finansowych



 Grażyna Stachowicz
 Główna Księgowa
 osoba, której powierzono prowadzenie
 ksiąg rachunkowych



 Wojciech Słodys
 Wiceprezes Zarządu
 ds. Handlu i Produkcji



 Zenon Górnak
 Prezes Zarządu
 Dyrektor Naczelny

Skonsolidowany bilans
Pasywa

Lp.	Tytuł	Nr noty	Stan na 31.12.2017r.	Stan na 31.12.2016r.
A	KAPITAŁ (FUNDUSZ) WŁASNY		438 948 329,20	425 396 012,04
I	Kapitał (fundusz) podstawowy	11	97 393 000,00	97 393 000,00
II	Kapitał (fundusz) zapasowy, w tym:		68 273 443,39	68 126 686,80
	- nadwyżka wartości sprzedaży/emisyjnej nad wartością nominalną udziałów (akcji)		0,00	0,00
III	Kapitał (fundusz) z aktualizacji wyceny, w tym:		0,00	0,00
	- z tytułu aktualizacji wartości godziwej		0,00	0,00
IV	Pozostałe kapitały (fundusze) rezerwowe, w tym:		265 301 088,40	232 395 526,25
	- tworzone zgodnie z umową (statutem) spółki		0,00	0,00
	- na udziały (akcje) własne		0,00	0,00
V	Różnice kursowe z przeliczenia		0,00	0,00
VI	Zysk (strata) z lat ubiegłych		-4 898 036,67	852 052,16
VII	Zysk (strata) netto	12	12 878 834,08	26 628 746,83
	Odpisy z zysku netto w ciągu roku obrotowego (wielkość ujemna)		0,00	0,00
B	Kapitały mniejszości		36 256,34	36 052,75
C	Ujemna wartość firmy jednostek podporządkowanych	14.1	0,00	0,00
1	Ujemna wartość firmy - jednostki zależne		0,00	0,00
2	Ujemna wartość firmy - jednostki współzależne		0,00	0,00
D	ZOBOWIĄZANIA I REZERWY NA ZOBOWIĄZANIA		254 963 440,75	267 235 021,94
I	Rezerwy na zobowiązania		44 577 483,21	51 426 580,02
1	Rezerwa z tytułu odroczonego podatku dochodowego	15.1	2 386 259,00	1 916 672,00
2	Rezerwa na świadczenia emerytalne i podobne	15.3	26 434 312,95	23 914 378,52
	- długoterminowa		17 874 388,93	16 621 443,44
	- krótkoterminowa		8 559 924,02	7 292 935,08
3	Pozostałe rezerwy	15.5	15 756 911,26	25 595 529,50
	- długoterminowe		13 772 639,53	20 069 112,05
	- krótkoterminowe		1 984 271,73	5 526 417,45
II	Zobowiązania długoterminowe	16.1	90 377 239,49	112 047 081,93
1	Wobec jednostek powiązanych		0,00	0,00
2	Wobec pozostałych jednostek, w których jednostka posiada zaangażowanie w kapitale		0,00	0,00
3	Wobec pozostałych jednostek		90 377 239,49	112 047 081,93
a	kredyty i pożyczki		89 923 813,92	111 534 141,72
b	z tytułu emisji dłużnych papierów wartościowych		0,00	0,00
c	Inne zobowiązania finansowe		433 765,02	493 279,66
d	inne		19 660,55	19 660,55
III	Zobowiązania krótkoterminowe	17.1	117 217 158,26	99 957 191,18
1	Wobec jednostek powiązanych		71 299 730,10	62 247 860,60
a	z tytułu dostaw i usług, o okresie wymagalności:		71 299 730,10	62 234 740,44
	- do 12 miesięcy		71 299 730,10	62 234 740,44
	- powyżej 12 miesięcy		0,00	0,00
b	Inne		0,00	13 120,16
2	wobec pozostałych jednostek, w których jednostka posiada zaangażowanie w kapitale		0,00	0,00
a	z tytułu dostaw i usług, o okresie wymagalności:		0,00	0,00
	- do 12 miesięcy		0,00	0,00
	- powyżej 12 miesięcy		0,00	0,00
b	inne		0,00	0,00
3	Wobec pozostałych jednostek		45 456 951,88	37 275 129,52
a	kredyty i pożyczki		15 584 264,75	16 219 596,27
b	z tytułu emisji dłużnych papierów wartościowych		0,00	0,00
c	inne zobowiązania finansowe		348 670,28	340 383,15
d	z tytułu dostaw i usług, o okresie wymagalności:		13 855 449,87	10 561 135,37
	- do 12 miesięcy		13 855 449,87	10 561 135,37
	- powyżej 12 miesięcy		0,00	0,00
e	zaliczki otrzymane na dostawy		235 592,48	61 158,03
f	zobowiązania wekslowe		0,00	0,00
g	z tytułu podatków, cel, ubezpieczeń i innych świadczeń		9 347 056,81	5 518 415,25
h	z tytułu wynagrodzeń		4 524 180,51	3 949 617,78
i	Inne		1 561 737,18	624 823,67
4	Fundusze specjalne		460 476,28	434 201,06
IV	Rozliczenia międzyokresowe	18	2 791 559,79	3 804 168,81
1	Ujemna wartość firmy		2 437 314,80	3 249 753,01
2	Inne rozliczenia międzyokresowe		354 244,99	554 415,80
	- długoterminowe		324 955,86	354 244,99
	- krótkoterminowe		29 289,13	200 170,81
	PASYWA RAZEM		693 948 026,29	692 667 086,73

.....
Waldemar Chowaniec
Wiceprezes Zarządu
ds. Ekonomiczno-Finansowych

.....
Grażyna Stachowiec
Główna Księgowa
osoba, której powierzono prowadzenie
ksiąg rachunkowych

.....
Wojciech Górnik
Wiceprezes Zarządu
ds. Handlu i Produkcji

.....
Zdzisław Górnik
Prezes Zarządu
Dyrektor Naczelny

Skonsolidowany rachunek zysków i strat - wersja porównawcza

Lp.	Tytuł	Nr noty	01.01.- 31.12.2017r.	01.01.- 31.12.2016r.
A	Przychody netto i zrównane z nimi, w tym:	19.1, 19.2	621 407 972,93	512 994 797,07
	- od jednostek powiązanych nieobjętych metodą konsolidacji pełnej lub metodą proporcjonalną		23 736 988,79	76 055 645,81
I	Przychody netto ze sprzedaży produktów		594 208 328,24	487 392 648,71
II	Zmiana stanu produktów (zwiększenie - wartość dodatnia, zmniejszenie - wartość ujemna)		1 779 934,29	-3 289 920,84
III	Koszt wytworzenia produktów na własne potrzeby jednostki		5 726 769,17	7 083 113,32
IV	Przychody netto ze sprzedaży towarów i materiałów		19 692 941,23	21 808 955,88
B	Koszty działalności operacyjnej		599 645 321,97	472 141 892,33
I	Amortyzacja		15 459 635,67	11 877 370,00
II	Zużycie materiałów i energii		402 327 857,09	276 986 974,01
III	Usługi obce		60 232 451,37	56 771 447,96
IV	Podatki i opłaty, w tym:		6 001 073,44	5 842 086,99
	- podatek akcyzowy		251 749,05	171 164,45
V	Wynagrodzenia		70 675 621,03	67 765 174,31
VI	Ubezpieczenia społeczne i inne świadczenia		18 011 016,07	18 163 529,34
VII	Pozostałe koszty rodzajowe		2 664 792,80	1 976 934,42
VIII	Wartość sprzedanych towarów i materiałów		24 272 874,50	32 758 375,30
C	Zysk (strata) ze sprzedaży (A-B)		21 762 650,96	40 852 904,74
D	Pozostałe przychody operacyjne	20	19 160 014,07	15 428 696,60
I	Zysk z tytułu rozchodu niefinansowych aktywów trwałych		456 457,28	243 104,63
II	Dotacje		29 289,13	66 048,36
III	Aktualizacja wartości aktywów niefinansowych		8 791 561,27	14 145 198,66
IV	Inne przychody operacyjne		9 882 706,39	974 344,95
E	Pozostałe koszty operacyjne		15 949 290,71	24 378 156,67
I	Strata z tytułu rozchodu niefinansowych aktywów trwałych		12 760,26	471 988,38
II	Aktualizacja wartości aktywów niefinansowych		8 111 862,75	15 783 916,75
III	Inne koszty operacyjne		7 824 667,70	8 122 251,54
F	Zysk (strata) z działalności operacyjnej (C+D-E)		24 973 374,32	31 903 444,67
G	Przychody finansowe		8 129 815,91	2 119 619,97
I	Dywidendy i udziały w zyskach		0,00	0,00
a	od jednostek powiązanych, w tym:		0,00	0,00
	- w których jednostka posiada zaangażowanie w kapitale		0,00	0,00
b	od jednostek pozostałych, w tym:		0,00	0,00
	- w których jednostka posiada zaangażowanie w kapitale		0,00	0,00
II	Odsetki, w tym:	19.1, 19.2	1 077 217,37	1 120 118,53
	- od jednostek powiązanych		10 475,45	54 066,66
III	Zysk z tytułu rozchodu aktywów finansowych, w tym:		0,00	0,00
	- w jednostkach powiązanych	22.1	0,00	0,00
IV	Aktualizacja wartości aktywów finansowych	22.1	0,00	0,00
V	Inne	23.1	7 052 598,54	999 501,44
H	Koszty finansowe		3 210 641,27	3 519 626,01
I	Odsetki, w tym:	26	2 091 521,71	1 312 706,63
	- dla jednostek powiązanych		22 268,86	3 155,26
II	Strata z tytułu rozchodu aktywów finansowych, w tym:		0,00	0,00
	- w jednostkach powiązanych		0,00	0,00
III	Aktualizacja wartości aktywów finansowych	24	0,00	793 555,62
IV	Inne	25	1 119 119,56	1 413 363,76
I	Zysk (strata) na sprzedaży całości lub części udziałów jednostek podporządkowanych	24	0,00	0,00
J	Zysk (strata) z działalności gospodarczej (F+G-H/-I)		29 892 548,96	30 503 438,63
K	Odpis wartości firmy		0,00	0,00
I	Odpis wartości firmy - jednostki zależne		0,00	0,00
II	Odpis wartości firmy - jednostki współzależne		0,00	0,00
L	Odpis ujemnej wartości firmy		0,00	0,00
I	Odpis ujemnej wartości firmy - jednostki zależne		0,00	0,00
II	Odpis ujemnej wartości firmy - jednostki współzależne		0,00	0,00
M	Zysk (strata) z udziałów w jednostkach podporządkowanych wycenianych metodą praw własności		-12 715 122,29	-4 271 694,91
N	Zysk (strata) brutto (J+/-K-L+M)		17 177 426,67	26 231 743,72
O	Podatek dochodowy		4 298 389,00	-396 477,00
P	Pozostałe obowiązkowe zmniejszenia zysku (zwiększenia straty)		0,00	0,00
Q	Zyski (straty) mniejszości		203,59	-526,11
R	Zysk (strata) netto (N-O+/-P-Q)		12 878 834,08	26 628 746,83

.....
Waldemar Chowaniec
Wiceprezes Zarządu
ds. Ekonomiczno-Finansowych

.....
Grażyna Stachowiec
Główna Księgowa
osoba, której powierzono prowadzenie
ksiąg rachunkowych

.....
Wojciech Sidor
Wiceprezes Zarządu
ds. Handlu i Produkcji

.....
Zenon Górniak
Prezes Zarządu
Dyrektor Naczelny

Skonsolidowany rachunek zysków i strat - wersja kalkulacyjna


Lp.	Tytuł	Nr noty	01.01.- 31.12.2017r.	01.01.- 31.12.2016r.
A	Przychody netto ze sprzedaży produktów, towarów i materiałów, w tym:	19.1,19.2	613 901 269,47	509 201 604,59
	- od jednostek powiązanych nieobjętych metodą konsolidacji pełnej lub metodą proporcjonalną		23 736 988,79	76 055 645,81
I	Przychody netto ze sprzedaży produktów		594 208 328,24	487 392 648,71
II	Przychody netto ze sprzedaży towarów i materiałów		19 692 941,23	21 808 955,88
B	Koszty sprzedanych produktów, towarów i materiałów, w tym:		542 412 330,26	416 105 882,56
	- jednostkom powiązanym		18 272 673,45	55 627 735,06
I	Koszt wytworzenia sprzedanych produktów		518 139 455,76	383 347 507,26
II	Wartość sprzedanych towarów i materiałów		24 272 874,50	32 758 375,30
C	Zysk (strata) brutto ze sprzedaży (A-B)		71 488 939,21	93 095 722,03
D	Koszty sprzedaży		10 474 691,02	4 901 253,62
E	Koszty ogólnego zarządu		39 251 597,23	47 341 563,67
F	Zysk (strata) ze sprzedaży (C-D-E)		21 762 650,96	40 852 904,74
G	Pozostałe przychody operacyjne	21	19 160 014,07	15 428 696,60
I	Zysk z tytułu rozchodu niefinansowych aktywów trwałych		456 457,28	243 104,63
II	Dotacje		29 289,13	66 048,36
III	Aktualizacja wartości aktywów niefinansowych		8 791 561,27	14 145 198,66
IV	Inne przychody operacyjne		9 882 706,39	974 344,95
H	Pozostałe koszty operacyjne		15 949 290,71	24 378 156,67
I	Strata z tytułu rozchodu niefinansowych aktywów trwałych		12 760,26	471 988,38
II	Aktualizacja wartości aktywów niefinansowych		8 111 862,75	15 783 916,75
III	Inne koszty operacyjne		7 824 667,70	8 122 251,54
I	Zysk (strata) z działalności operacyjnej (F+G-H)		24 973 374,32	31 903 444,67
J	Przychody finansowe		8 129 815,91	2 119 619,97
I	Dywidendy i udziały w zyskach		0,00	0,00
a	od jednostek powiązanych, w tym:		0,00	0,00
	w których jednostka posiada zaangażowanie w kapitale		0,00	0,00
b	od jednostek pozostałych, w tym:		0,00	0,00
	w których jednostka posiada zaangażowanie w kapitale		0,00	0,00
II	Odsetki, w tym:	20	1 077 217,37	1 120 118,53
	- od jednostek powiązanych		10 475,45	54 066,66
III	Zysk z tytułu rozchodu aktywów finansowych, w tym:		0,00	0,00
	- w jednostkach powiązanych		0,00	0,00
IV	Aktualizacja wartości aktywów finansowych	21	0,00	0,00
V	Inne	22.1, 22.2	7 052 598,54	999 501,44
K	Koszty finansowe		3 210 641,27	3 519 626,01
I	Odsetki, w tym:	23.1, 23.2	2 091 521,71	1 312 706,63
	- dla jednostek powiązanych		22 268,86	3 155,26
II	Strata z tytułu rozchodu aktywów finansowych, w tym:		0,00	0,00
	- w jednostkach powiązanych		0,00	0,00
III	Aktualizacja wartości aktywów finansowych	25	0,00	793 555,62
IV	Inne	26	1 119 119,56	1 413 363,76
L	Zysk (strata) na sprzedaży całości lub części udziałów jednostek podporządkowanych		0,00	0,00
M	Zysk (strata) z działalności gospodarczej (I+J-K+/-L)		29 892 548,96	30 503 438,63
N	Odpis wartości firmy		0,00	0,00
I	Odpis wartości firmy - jednostki zależne		0,00	0,00
II	Odpis wartości firmy - jednostki współzależne		0,00	0,00
O	Odpis ujemnej wartości firmy		0,00	0,00
I	Odpis ujemnej wartości firmy - jednostki zależne		0,00	0,00
II	Odpis ujemnej wartości firmy - jednostki współzależne		0,00	0,00
P	Zysk (strata) z udziałów w jednostkach podporządkowanych wycenianych metodą praw własności		-12 715 122,29	-4 271 694,91
Q	Zysk (strata) brutto (M+/-N+O+/-P)		17 177 426,67	26 231 743,72
R	Podatek dochodowy	26	4 298 389,00	-396 477,00
S	Pozostałe obowiązkowe zmniejszenie zysku (zwiększenia straty)		0,00	0,00
T	Zyski (straty) mniejszości		203,59	-526,11
U	Zysk (strata) netto (Q-R-S+/-T)		12 878 834,08	26 628 746,83



.....
Waldemar Chowaniec
Wiceprezes Zarządu
ds. Ekonomiczno-Finansowych



.....
Grażyna Stachowicz
Główna Księgowa
osoba, której powierzono prowadzenie
ksiąg rachunkowych



.....
Wojciech Siński
Wiceprezes Zarządu
ds. Handlu i Produkcji



.....
Zdzisław Górniak
Prezes Zarządu
Dyrektor Naczelny